



ФЕДЕРАЛЬНАЯ СЛУЖБА
ГОСУДАРСТВЕННОЙ СТАТИСТИКИ

Сельское хозяйство в Кабардино-Балкарской Республике



в январе-марте 2023 года



ФЕДЕРАЛЬНАЯ СЛУЖБА
ГОСУДАРСТВЕННОЙ СТАТИСТИКИ

СЕЛЬСКОЕ ХОЗЯЙСТВО В КАБАРДИНО- БАЛКАРСКОЙ РЕСПУБЛИКЕ

ЯНВАРЬ-МАРТ 2023 Г.

- 01 ПРОИЗВОДСТВО ПРОДУКЦИИ
- 02 РАСТЕНИЕВОДСТВО
- 03 ЖИВОТНОВОДСТВО



Производство продукции



ПРОИЗВОДСТВО ПРОДУКЦИИ СЕЛЬСКОГО ХОЗЯЙСТВА



Объем продукции сельского хозяйства

за январь-март 2023 года

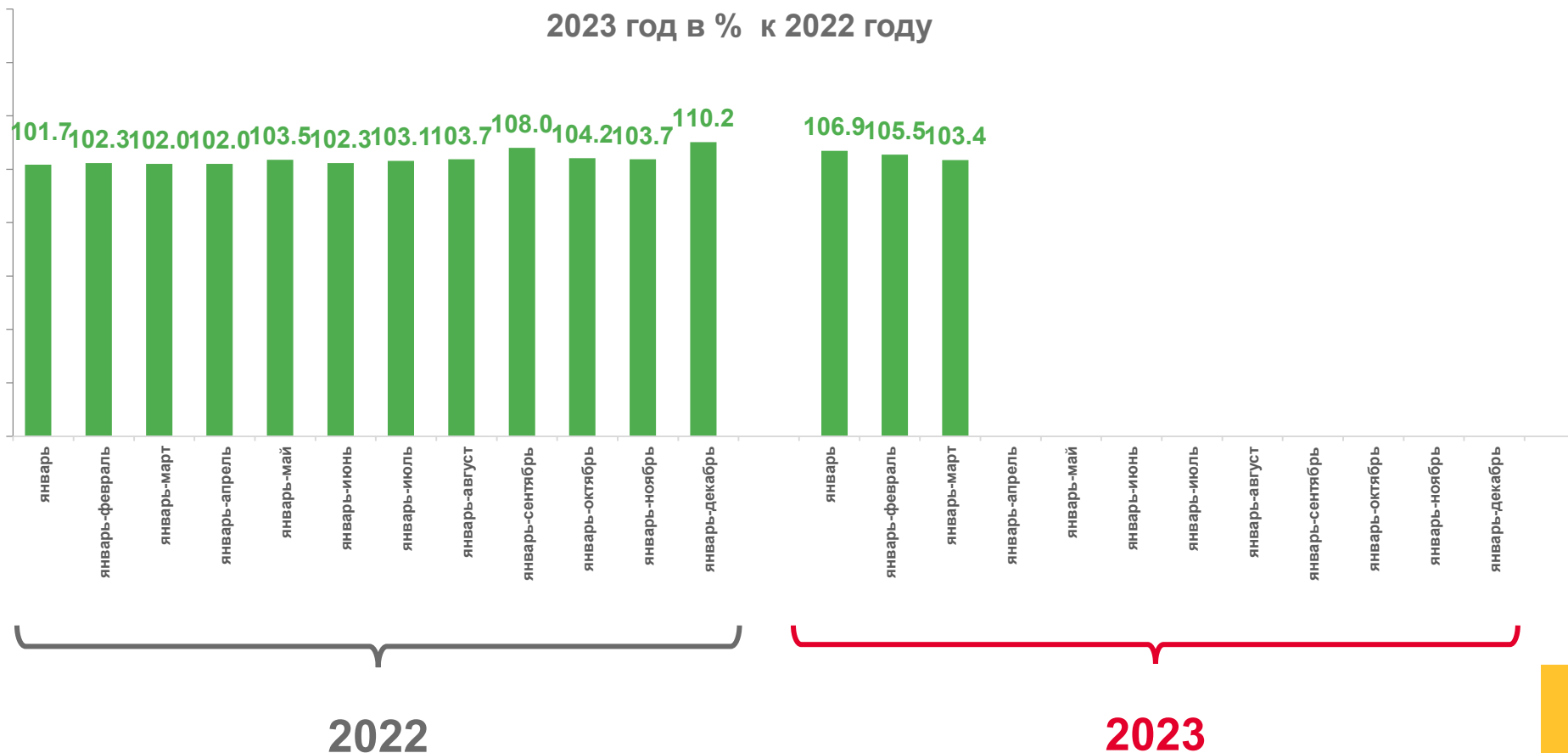
6,8

млрд рублей

в % к январю-марту 2022 года

103,4

2023 год в % к 2022 году



Объем производства продукции сельского хозяйства всех сельхозпроизводителей



1 квартал 2023 год
млрд руб.

2023 год в % к
2022 году



Все категории
хозяйств

6,8

103,4

Сельскохозяйственные
организации

2,0

117,3

Хозяйства
населения

3,2

102,2

Крестьянские (фермерские)
и индивидуальные
предприниматели

1,7

92,4

- - увеличение показателя
- - сокращение показателя



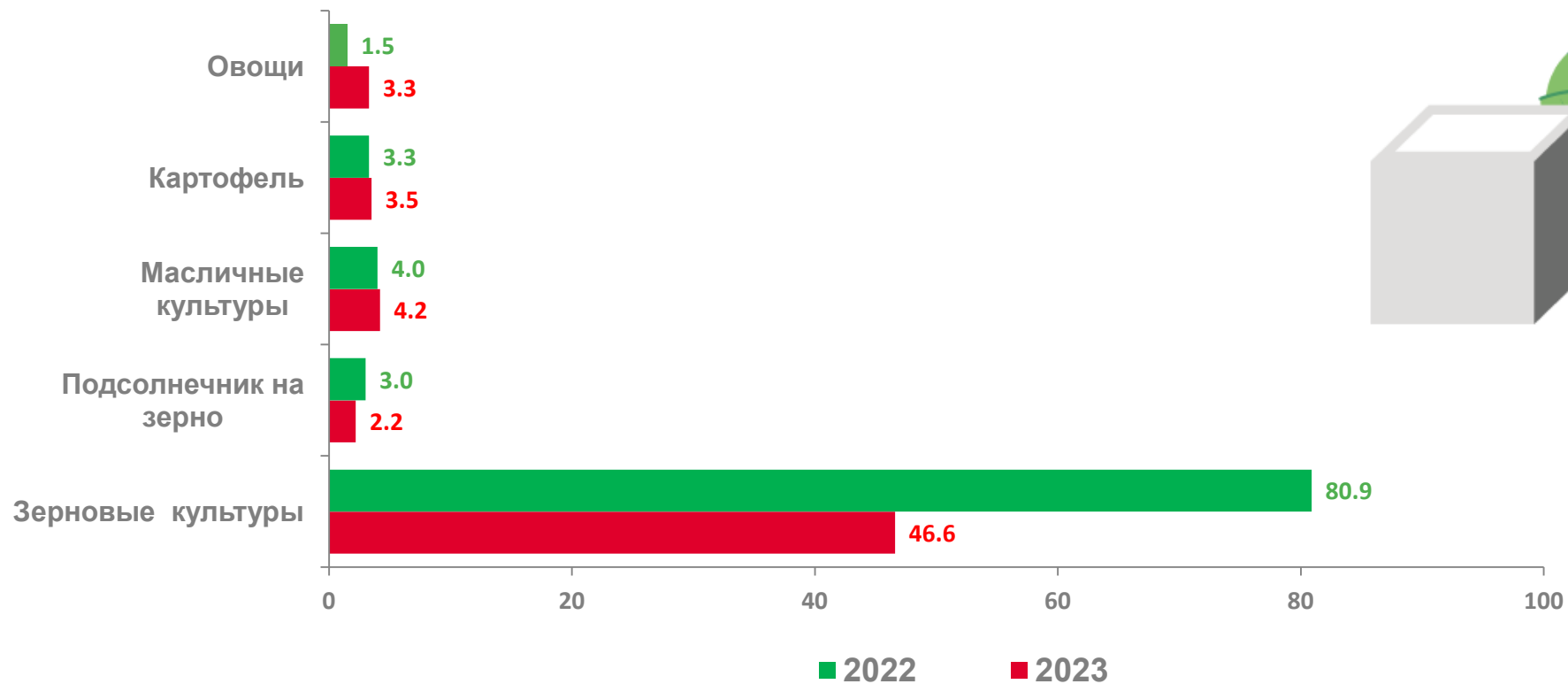


Растениеводство

ОТГРУЗКА ОСНОВНЫХ ВИДОВ ПРОДУКЦИИ РАСТЕНИЕВОДСТВА В СЕЛЬСКОХОЗЯЙСТВЕННЫХ ОРГАНИЗАЦИЯХ



январь – март 2023 года
(тысяч тонн)





ЖИВОТНОВОДСТВО



ПОГОЛОВЬЕ КРУПНОГО РОГАТОГО СКОТА



2023 г. в % к 2022 г.

Поголовье крупного рогатого скота

на конец марта 2023 года

268,3

ТЫСЯЧ ГОЛОВ

к соответствующей дате
прошлого года.

100,1

- - увеличение показателя
- - сокращение показателя





ПОГОЛОВЬЕ КОРОВ



2023 г. в % к 2022 г.

Поголовье коров

на конец марта 2023 года

135,6

ТЫСЯЧ ГОЛОВ

к соответствующей дате
прошлого года.

100,0

- - увеличение показателя
- - сокращение показателя





ПОГОЛОВЬЕ СВИНЕЙ



Поголовье свиней

на конец марта 2023 года

3,6

ТЫСЯЧ ГОЛОВ

к соответствующей дате
прошлого года.

103,6

- - увеличение показателя
- - сокращение показателя

2023 год в % к 2022 году





ПОГОЛОВЬЕ ОВЕЦ И КОЗ



Поголовье овец и коз

на конец марта 2023 года

403,5

ТЫСЯЧ ГОЛОВ

к соответствующей дате
прошлого года.

101,3

- - увеличение показателя
- - сокращение показателя

2023 год в % к 2022 году





ПОГОЛОВЬЕ ПТИЦЫ



Поголовье птицы

на конец марта 2023 года

4131,5

ТЫСЯЧ ГОЛОВ


к соответствующей дате
прошлого года.

113,6

- - увеличение показателя
- - сокращение показателя

2023 год в % к 2022 году

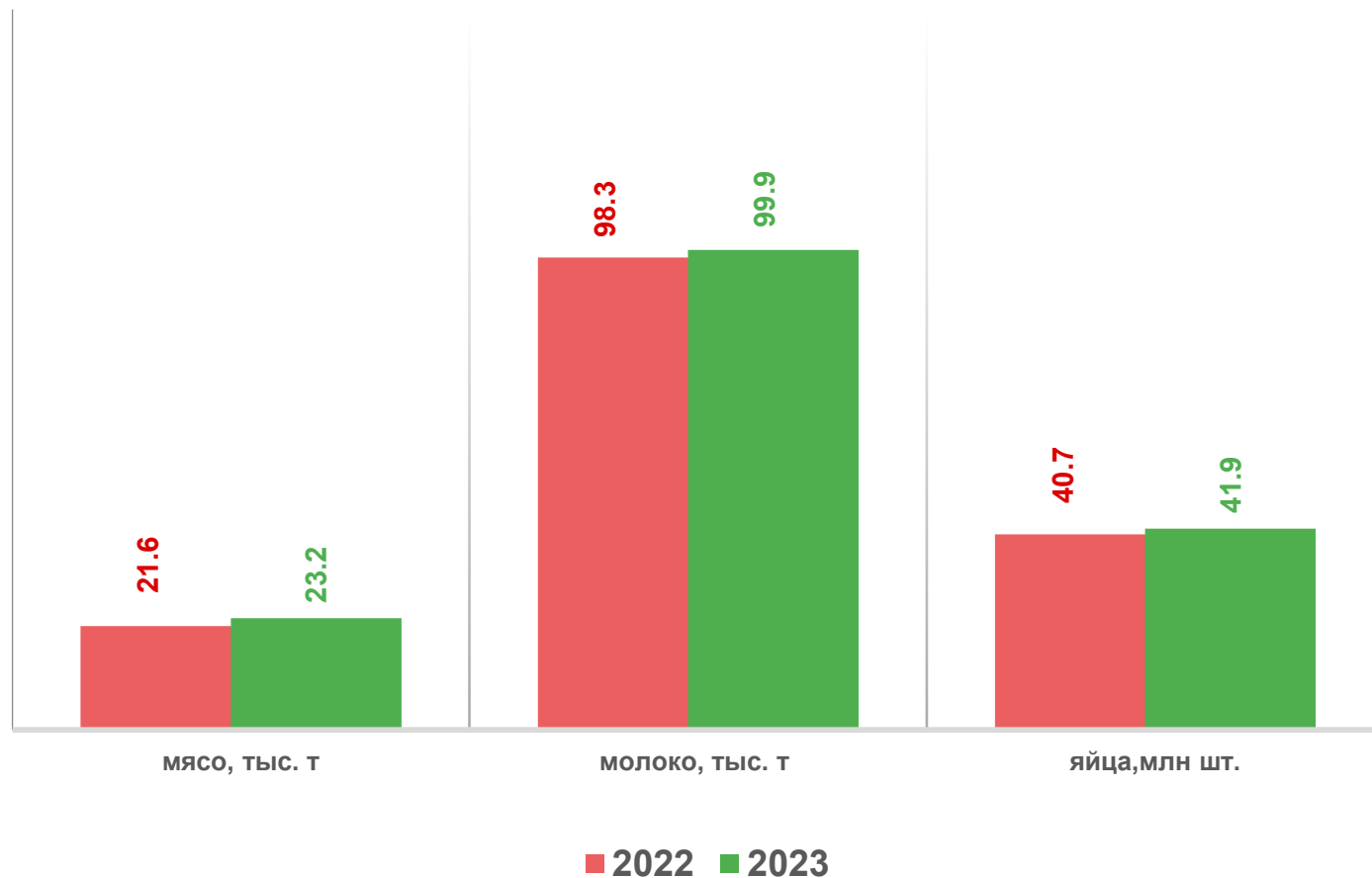





ПРОИЗВОДСТВО ПРОДУКЦИИ ЖИВОТНОВОДСТВА



Январь-март 2023 года



В % к январю-марту
2022 года



103,1



101,7



107,7



УДЕЛЬНЫЙ ВЕС ОТДЕЛЬНЫХ КАТЕГОРИЙ ХОЗЯЙСТВ В ОБЪЕМЕ ПРОИЗВОДСТВА ПРОДУКЦИИ ЖИВОТНОВОДСТВА

Январь-март 2023 года



73,4%

яиц



61,3%

молока



32,6%

скота и птицы

производят хозяйства населения

